



*"Año del Centenario de la Promulgación de la
Constitución Política de los Estados Unidos Mexicanos"*

H. AYUNTAMIENTO DE
COLÓN
PRESIDENCIA MUNICIPAL
2015-2018

Presidencia Municipal

OFICIO NO. MCQ.0025.2017

ASUNTO: Se remite cuenta pública correspondiente al
Periodo comprendido del 01 de enero al 31 de diciembre 2016

Colón, Qro., 28 de febrero de 2017

C.P.C. Rafael Castillo Vandenpeereboom
Auditor Superior del Estado de Querétaro.

Presente

Con fundamento en lo dispuesto por el artículo 27 de la Ley de Fiscalización Superior y Rendición de Cuentas para el Estado de Querétaro, adjunto al presente me permito remitir a Usted la documentación que conforma la Cuenta Pública del Municipio de Colón, Querétaro, correspondiente al periodo del 01 de enero al 31 de diciembre de 2016.

Así mismo ratifico que los saldos reflejados en los Estados Financieros que integran la Cuenta Pública del Municipio de Colón, Querétaro correspondiente al ejercicio fiscal 2016, son los definitivos por dicho periodo y contienen la totalidad de las operaciones realizadas y registradas a esa fecha.

Sin otro particular me despido de Usted no sin antes enviarle un cordial y afectuoso saludo, quedando a sus más preciadas órdenes para cualquier duda o aclaración.

Anexo versión digital en CD-ROM.

Atentamente

"El momento de la Gente"

José Alejandro Ochoa Valencia
Presidente Municipal de Colón, Qro.


C.c.p.- Lic. Julián Martínez Ortiz. Secretario de Finanzas del Municipio de Colón, Qro.
C.c.p. Archivo
C*jaov/L*jmo



QUERÉTARO
Entidad Superior de
Fiscalización del Estado
QUERÉTARO




COLÓN
2015-2018



COLÓN
Cuenta Pública 2016

MUNICIPIO DE COLON, QRO

A handwritten signature or mark, possibly a stylized letter 'A' or a similar symbol, located at the bottom right of the page.



COLÓN
Cuenta Pública 2016

MUNICIPIO DE COLON, QRO

Introducción

MUNICIPIO DE COLON QUERETARO

CUENTA PÚBLICA 2016

INTRODUCCIÓN


La Cuenta Pública: es el informe anual que sobre su gestión financiera rinden al Poder Legislativo, a través de la Entidad Superior de Fiscalización del Estado de Querétaro, los Poderes Ejecutivo, Legislativo y Judicial del Estado; las entidades paraestatales; los organismos autónomos; los municipios y sus paramunicipales y estará constituido al menos por lo que señale la Ley General de Contabilidad Gubernamental y los acuerdos del Consejo Nacional de Armonización Contable (CONAC), en los términos que aquella establezca.

Este informe es a efecto de comprobar que la recaudación, administración, manejo, custodia y aplicación de los ingresos y egresos durante un ejercicio fiscal comprendido del 01 de enero al 31 de Diciembre de cada año se ejercieron en los términos de las disposiciones legales y administrativas aplicables conforme a los criterios y con base en los programas aprobados.

En la Cuenta Pública se presenta el informe del contenido contable, financiero, presupuestal, programático, legal, fiscal y económico, relativo a la gestión financiera y al ejercicio del gasto público, que rinden los sujetos de fiscalización al congreso del Estado para comprobar si se han dado cumplimiento a los objetivos contenidos en sus planes y programas, de conformidad con los criterios señalados en el presupuesto correspondiente y demás legislación relativa a planeación, programación y ejercicio de los recursos públicos.

Es importante mencionar que la Cuenta Pública permite:


- Transparentar la gestión financiera mediante la rendición de cuentas sobre la obtención destino y aplicación de los recursos públicos.
- Apoyar la toma de decisiones de diversas áreas a través del análisis de los resultados obtenidos en el ejercicio presupuestal.
- Es la base de fiscalización.




MUNICIPIO DE COLON QUERETARO

La cuenta pública de los Ayuntamientos de los Municipios, se recomienda sea integrada y formulada por la Tesorería Municipal, Secretaría de Finanzas Municipal o su equivalente, una vez formulada esta deberá ser presentada al Poder Legislativo de la Entidad Federativa correspondiente para los efectos conducentes dentro de los plazos establecidos en la normatividad local y deberá ser publicada para consulta de la población en general y deberá estar disponible en las páginas de internet desde el momento en que se presente para su fiscalización.

El contenido de la Cuenta Pública se soporta en diversos ordenamientos jurídicos, en donde el principal sustento jurídico emana de la Constitución Política de los Estados Unidos Mexicanos, la Ley General de Contabilidad Gubernamental, Ley de Fiscalización Superior y Rendición de Cuentas del Estado de Querétaro, etc.



C. JOSE ALEJANDRO OCHOA VALENCIA
PRESIDENTE MUNICIPAL




LIC. JULIAN MARTINEZ ORTIZ
SECRETARIO DE FINANZAS



LIC. CRUZ NAYELI MONRROY AGUIRRE

SÍNDICO



COLÓN
Cuenta Pública 2016

MUNICIPIO DE COLON, QRO

Información Contable

Cuenta Pública 2016
Estado de Actividades
Del 1 de Enero al 31 de Diciembre de 2016 y 2015
(Pesos)

Ente Público: MUNICIPIO DE COLON, QRO

INGRESOS Y OTROS BENEFICIOS

Ingresos de la gestión	101,493,415	83,006,690	204,801,951	163,590,950
Impuestos	43,250,939	35,448,821	139,792,674	117,456,075
Cuotas y Aportaciones de Seguridad Social	18,047	0	15,318,709	15,675,466
Contribuciones de Mejoras	1,600,000	0	49,690,568	30,459,409
Derechos	35,222,445	34,081,998	29,625,628	14,829,823
Productos de Tipo Corriente	20,223,075	4,362,307	16,586,706	11,179,764
Aprovechamientos de Tipo Corriente	1,168,909	4,847,164	0	0
Ingresos por Venta de Bienes y Servicios	0	0	0	393,075
Ingresos no Comprendidos en las Fracciones de la Ley de Ingresos Causados en Ejercicios	0	4,266,400	0	3,256,994
Fiscales Anteriores Pendientes de Liquidación o Pago	212,529,588	267,139,003	12,986,922	0
Participaciones, Aportaciones, Transferencias, Asignaciones, Subsidios y Otras Ayudas	212,529,588	267,139,003	0	0
Participaciones y Aportaciones	0	0	0	0
Transferencias, Asignaciones, Subsidios y Otras Ayudas	0	0	0	0
Otros Ingresos y Beneficios	595,908	4,946,327	72,000	0
Ingresos Financieros	26,277	0	0	0
Incremento por Variación de Inventarios	0	0	0	0
Disminución del Exceso de Estimaciones por Pérdida o Deterioro u Obsolescencia	0	0	0	75,886
Disminución del Exceso de Provisiones	0	0	0	0
Otros Ingresos y Beneficios Varios	569,631	4,946,327	0	75,886
Total de Ingresos y Otros Beneficios	314,698,911	355,092,020	3,671,504	6,157,286

Intereses, Comisiones y Otros Gastos de la Deuda Pública	3,671,504	3,671,504	0	0
Intereses de la Deuda Pública	0	0	0	0
Comisiones de la Deuda Pública	0	0	0	0
Gastos de la Deuda Pública	0	0	0	0
Costo por Coberturas	0	0	0	0
Apoyos Financieros	0	0	0	87,656
Otros Gastos y Pérdidas Extraordinarias	0	0	0	0
Estimaciones, Depreciaciones, Deterioros, Obsolescencia y Amortizaciones	134,251	134,251	4,043,532	4,043,532
Provisiones	0	0	3,716,098	3,716,098
Disminución de Inventarios	0	0	0	0
Aumento por Insuficiencia de Estimaciones por Pérdida o Deterioro y Obsolescencia	0	0	0	0
Aumento por Insuficiencia de Provisiones	0	0	0	0
Otros Gastos	0	0	0	0
Inversión Pública	48,223,105	48,223,105	48,223,105	327,434
Inversión Pública no Capitalizable	48,223,105	48,223,105	57,952,373	57,952,373
Total de Gastos y Otras Pérdidas	286,456,439	286,456,439	246,649,850	246,649,850
Resultados del Ejercicio (Ahorro/Desahorro)	28,152,472	28,152,472	108,442,170	108,442,170

Bajo protesta de decir verdad declaramos que los Estados Financieros y sus Notas son razonablemente correctos y responsabilidad del emisor.

Autorizó: **C. JOSÉ ALEJANDRO OCHOA VALENCIA**
PRESIDENTE MUNICIPAL

Elaboró: **LIC. JULIAN MARTINEZ ORTIZ**
SECRETARIO DE FINANZAS

Cuenta Pública 2016
Estado de Situación Financiera
Del 1 de Enero al 31 de Diciembre de 2016 y 2015
(Pesos)

Ente Público: MUNICIPIO DE COLON, QRO

ACTIVO					
Activo Circulante					
Efectivo y Equivalentes	20,943,530				20,253,936
Derechos a Recibir Efectivo o Equivalentes	34,226,674				0
Derechos a Recibir Bienes o Servicios	4,333,770				0
Inventarios	0				0
Almacenes	0				0
Estimación por Pérdida o Deterioro de Activos Circulantes	0				0
Otros Activos Circulantes	0				0
Total de Activos Circulantes	59,503,974				13,183,484
Activo No Circulante					
Inversiones Financieras a Largo Plazo	0				0
Derechos a Recibir Efectivo o Equivalentes a Largo Plazo	356,470,044				0
Bienes Inmuebles, Infraestructura y Construcciones en Proceso	41,617,508				0
Bienes Muebles	1,141,697				56,940,066
Activos Intangibles	-7,145,377				0
Depreciación, Deterioro y Amortización Acumulada de Bienes	233,212				0
Activos Diferidos	0				0
Estimación por Pérdida o Deterioro de Activos no Circulantes	0				0
Otros Activos no Circulantes	0				0
Total de Activos No Circulantes	392,317,084				58,000,123
TOTAL DEL ACTIVO	451,821,058				91,445,553
PASIVO					
Pasivo Circulante					
Cuentas por Pagar a Corto Plazo	17,133,734				63,993,815
Documentos por Pagar a Corto Plazo	10,144,837				0
Porción a Corto Plazo de la Deuda Pública a Largo Plazo	3,308,447				0
Títulos y Valores a Corto Plazo	0				0
Pasivos Diferidos a Corto Plazo	0				0
Fondos y Bienes de Terceros en Garantía y/o Administración a Corto Plazo	0				9,029,803
Provisiones a Corto Plazo	0				575,297
Otros Pasivos a Corto Plazo	30,587,118				11,127,447
Total de Pasivos Circulante	61,153,936				84,726,362
Pasivo No Circulante					
Cuentas por Pagar a Largo Plazo	0				0
Documentos por Pagar a Largo Plazo	323,384,617				0
Deuda Pública a Largo Plazo	36,516,165				0
Pasivos Diferidos a Largo Plazo	148,475				46,287,421
Fondos y Bienes de Terceros en Garantía y/o en Administración a Largo Plazo	-7,011,125				0
Provisiones a Largo Plazo	0				0
Total de Pasivo No Circulante	340,017,927				46,287,421
TOTAL DE PASIVO	353,038,132				1,068,057
HACIENDA PÚBLICA/PATRIMONIO					47,355,478
Hacienda Pública/Patrimonio Contribuido	383,625,250				132,081,640
Aportaciones	0				184,388,952
Donaciones de Capital	0				0
Actualización de la Hacienda Pública / Patrimonio	0				184,388,952
Hacienda Pública/Patrimonio Generado					
Resultados del Ejercicio (Ahorro/Desahorro)	392,317,084				135,350,266
Resultados de Ejercicios Anteriores	451,821,058				28,152,472
Revalúos	0				108,442,170
Reservas	0				-651,425
Rectificaciones de Resultados de Ejercicios Anteriores	0				0
Exceso o Insuficiencia en la Actualización de la Hacienda Pública/Patrimonio					
Resultado por Posición Monetaria	0				0
Resultado por Tenencia de Activos no Monetarios	0				0
Total Hacienda Pública/Patrimonio	319,739,218				319,739,218
TOTAL DEL PASIVO Y HACIENDA PÚBLICA/PATRIMONIO	451,821,058				383,625,250

Bajo protesta de decir verdad declaramos que los Estados Financieros y sus Notas son razonablemente correctos y responsabilidad del emisor.

Autorizó: **C. JOSE ALEJANDRO OCHOA VALENCIA**
 PRESIDENTE MUNICIPAL

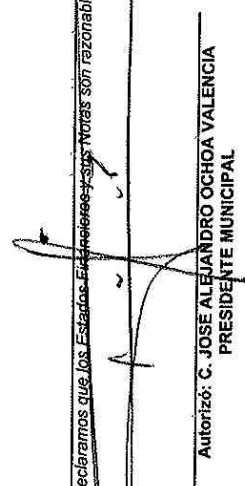
Elaboró: **LIC. JULIAN MARTINEZ ORTIZ**
 SECRETARIO DE FINANZAS

Cuenta Pública 2016
Estado de Cambios en la Situación Financiera
Del 1 de Enero al 31 de Diciembre de 2016 y 2015
(Pesos)

Ente Público: MUNICIPIO DE COLON, QRO

ACTIVO	134,252	66,330,060	PASIVO	53,344,979	12,708,692
Activo Circulante	0	28,916,856	Pasivo Circulante	53,344,979	2,056,047
Efectivo y Equivalentes	0	3,809,796	Cuentas por Pagar a Corto Plazo	43,799,879	0
Derechos a Recibir Efectivo o Equivalentes	0	24,081,737	Documentos por Pagar a Corto Plazo	0	0
Derechos a Recibir Bienes o Servicios	0	1,025,323	Porción a Corto Plazo de la Deuda Pública a Largo Plazo	0	0
Inventarios	0	0	Títulos y Valores a Corto Plazo	0	0
Almacenes	0	0	Pasivos Diferidos a Corto Plazo	9,029,803	0
Estimación por Pérdida o Deterioro de Activos Circulantes	0	0	Fondos y Bienes de Terceros en Garantía y/o Administración a Corto Plazo	575,297	0
Otros Activos Circulantes	0	0	Provisiones a Corto Plazo	0	2,056,047
		0	Otros Pasivos a Corto Plazo	0	0
Activo No Circulante	134,252	39,413,204	Pasivo No Circulante	0	10,652,645
Inversiones Financieras a Largo Plazo	0	0			
Derechos a Recibir Efectivo o Equivalentes a Largo Plazo	0	0	Cuentas por Pagar a Largo Plazo	0	0
Bienes Inmuebles, Infraestructura y Construcciones en Proceso	0	33,085,427	Documentos por Pagar a Largo Plazo	0	0
Bienes Muebles	0	5,101,343	Deuda Pública a Largo Plazo	0	10,652,645
Activos Intangibles	0	993,222	Pasivos Diferidos a Largo Plazo	0	0
Depreciación, Deterioro y Amortización Acumulada de Bienes	134,252	0	Fondos y Bienes de Terceros en Garantía y/o en Administración a Largo Plazo	0	0
Activos Diferidos	0	233,212	Provisiones a Largo Plazo	0	0
Estimación por Pérdida o Deterioro de Activos no Circulantes	0	0			
Otros Activos no Circulantes	0	0			
	0	0	HACIENDA PÚBLICA/PATRIMONIO	107,849,219	80,289,698
			Hacienda Pública/Patrimonio Contribuido	0	0
			Aportaciones de Capital	0	0
			Actualización de la Hacienda Pública / Patrimonio	0	0
			Hacienda Pública/Patrimonio Generado	0	0
			Resultados del Ejercicio (Ahorro/Desahorro)	107,849,219	80,289,698
			Resultados de Ejercicios Anteriores	0	0
			Revalúos	107,849,219	0
			Reservas	0	0
			Rectificaciones de Resultados de Ejercicios Anteriores	0	0
			Exceso o Insuficiencia en la Actualización de la Hacienda Pública/Patrimonio	0	0
			Resultado por Posición Monetaria	0	0
			Resultado por Tenencia de Activos no Monetarios	0	0

Bajo protesta de decir verdad declaramos que los Estados Financieros y sus Notas son razonablemente correctos y responsabilidad del emisor.


Autorizó: C. JOSE ALEJANDRO OCHOA VALENCIA
PRESIDENTE MUNICIPAL

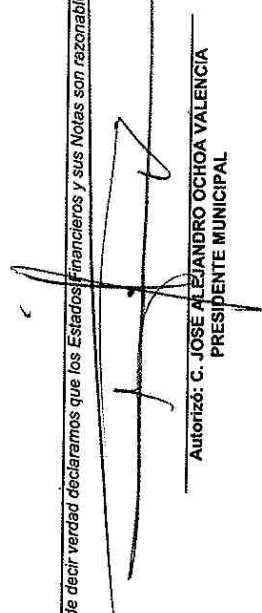

Ejebió: LIC. JULIAN MARTINEZ ORTIZ
SECRETARIO DE FINANZAS

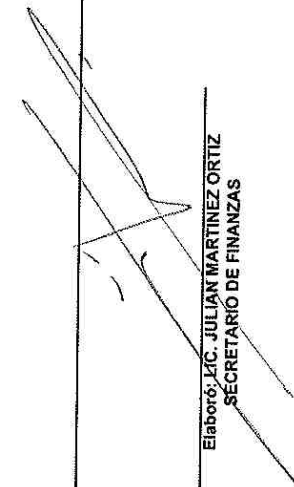
Cuenta Pública 2016
Estado de Variación en la Hacienda Pública
Del 1 de Enero al 31 de Diciembre de 2016 y 2015
(Pesos)

Ente Público: MUNICIPIO DE COLON, ORO

Rectificaciones de Resultados de Ejercicios Anteriores	0	0	0	0	0
Patrimonio Neto Inicial Ajustado del Ejercicio	184,388,952	0	0	0	184,388,952
Aportaciones	0	0	0	0	0
Donaciones de Capital	184,388,952	0	0	0	184,388,952
Actualización de la Hacienda Pública / Patrimonio	0	0	0	0	0
Variaciones de la Hacienda Pública/Patrimonio Neto del Ejercicio	0	-651,425	108,442,170	0	107,790,745
Resultados del Ejercicio (Ahorro/Desahorro)	0	0	108,442,170	0	108,442,170
Resultados de Ejercicios Anteriores	0	-651,425	0	0	-651,425
Revalúos	0	0	0	0	0
Reservas	0	0	0	0	0
Hacienda Pública/Patrimonio Neto Final del Ejercicio 20XN-1	184,388,952	-651,425	108,442,170	0	292,179,697
Cambios en la Hacienda Pública/Patrimonio Neto del Ejercicio 20XN	0	0	0	0	0
Apertaciones	0	0	0	0	0
Donaciones de Capital	0	0	0	0	0
Actualización de la Hacienda Pública/Patrimonio	0	0	0	0	0
Variaciones de la Hacienda Pública/Patrimonio Neto del Ejercicio	0	107,849,219	28,152,472	0	136,001,691
Resultados del Ejercicio (Ahorro/Desahorro)	0	0	28,152,472	0	28,152,472
Resultados de Ejercicios Anteriores	0	107,849,219	0	0	107,849,219
Revalúos	0	0	0	0	0
Reservas	0	0	0	0	0
Saldo Neto en la Hacienda Pública/Patrimonio 20XN	184,388,952	107,197,794	28,152,472	0	319,739,218

Bajo protesta de decir verdad declaramos que los Estados Financieros y sus Notas son razonablemente correctos y responsabilidad del emisor.


Autorizó: G. JOSE ALEJANDRO OCHOA VALENCIA
PRESIDENTE MUNICIPAL


Elaboró: LIC. JULIAN MARTINEZ ORTIZ
SECRETARIO DE FINANZAS

Cuenta Pública 2016
Estado Analítico del Activo
Del 1 de Enero al 31 de Diciembre de 2016 y 2015
(Pesos)

Ente Público: MUNICIPIO DE COLON, ORO

ACTIVO						
Activo Circulante	30,587,118	794,228,734	765,311,878	59,503,974	28,916,856	
Efectivo y Equivalentes	17,133,794	404,277,379	400,467,583	20,943,530	3,809,796	
Derechos a Recibir Efectivo o Equivalentes	10,144,937	362,928,010	338,846,273	34,226,674	24,081,737	
Derechos a Recibir Bienes o Servicios Inventariados	3,308,447	27,023,345	25,998,022	4,333,770	1,025,323	
Almacenes	0	0	0	0	0	
Estimación por Pérdida o Deterioro de Activos Circulantes	0	0	0	0	0	
Otros Activos Circulantes	0	0	0	0	0	
Activo No Circulante	353,038,132	87,636,308	48,357,356	392,317,084	39,278,952	
Inversiones Financieras a Largo Plazo	0	0	0	0	0	
Derechos a Recibir Efectivo o Equivalentes a Largo Plazo	0	0	0	0	0	
Bienes Inmuebles, Infraestructura y Construcciones en Proceso	323,384,617	81,308,531	48,223,104	356,470,044	33,085,427	
Bienes Muebles	36,516,165	5,101,343	0	41,617,508	5,101,343	
Activos Intangibles	148,475	993,222	0	1,141,697	993,222	
Depreciación, Deterioro y Amortización Acumulada de Bienes	-7,011,125	0	134,252	-7,145,377	-134,252	
Activos Diferidos	0	233,212	0	233,212	233,212	
Estimación por Pérdida o Deterioro de Activos no Circulantes	0	0	0	0	0	
Otros Activos no Circulantes	0	0	0	0	0	
TOTAL DEL ACTIVO	383,625,250	881,865,042	813,669,234	451,821,058	68,195,808	

Bajo protesta de decir verdad declaramos que los Estados Financieros y sus Notas son razonablemente correctos y responsabilidad del emisor.

Autorizó: **C. JOSE ALEJANDRO OCHOA VALENCIA**
PRESIDENTE MUNICIPAL


Elaboró: **KIC. JULIAN MARTINEZ ORTIZ**
SECRETARIO DE FINANZAS


Cuenta Pública 2016
Estado de Flujos de Efectivo
Del 1 de Enero al 31 de Diciembre de 2016 y 2015
(Pesos)


Ente Público: MUNICIPIO DE COLON, QRO

Flujos de Efectivo de las Actividades de Operación	312,432,839	355,092,020	Flujos de Efectivo de las Actividades de Inversión	28,955,796
Origen			Origen	0
Impuestos	43,248,748	35,448,821	Bienes Inmuebles, Infraestructura y Construcciones en Proceso	0
Cuotas y Aportaciones de Seguridad Social	18,047	0	Bienes Muebles	0
Contribuciones de Mejoras	0	0	Otros Orígenes de Inversión	0
Derechos	35,235,489	34,081,998	Aplicación	73,546,693
Productos de Tipo Corriente	20,223,075	4,352,307	Bienes Inmuebles, Infraestructura y Construcciones en Proceso	67,502,511
Aprovechamientos de Tipo Corriente	1,174,382	4,847,164	Bienes Muebles	5,050,960
Ingresos por Venta de Bienes y Servicios	0	0	Otras Aplicaciones de Inversión	993,222
Ingresos no Comprendidos en las Fracciones de la Ley de Ingresos Causados en	0	4,266,400	Flujos Netos de Efectivo por Actividades de Inversión	-73,546,693
Ejercicios Fiscales Anteriores Pendientes de Liquidación o Pago	212,533,088	267,198,003	Flujo de Efectivo de las Actividades de Financiamiento	23,678,032
Participaciones y Aportaciones	0	0	Origen	0
Transferencias, Asignaciones, Subsidios y Otras Ayudas	0	4,946,327	Endeudamiento Neto	0
Otros Orígenes de Operación	223,990,911	175,496,659	Interno	0
Aplicación	137,775,308	117,456,075	Externo	0
Servicios Personales	11,725,188	15,675,466	Otros Orígenes de Financiamiento	0
Materiales y Suministros	43,457,565	39,459,409	Aplicación	11,085,439
Servicios Generales	16,566,706	11,179,754	Servicios de la Deuda	11,085,439
Transferencias Internas y Asignaciones al Sector Público	0	0	Interno	6,157,286
Transferencias al Resto del Sector Público	0	383,075	Externo	6,157,286
Subsidios y Subvenciones	12,876,148	3,256,994	Otras Aplicaciones de Financiamiento	0
Ayudas Sociales	0	0	Flujos netos de Efectivo por Actividades de Financiamiento	0
Pensiones y Jubilaciones	0	0	Incremento/Disminución Neta en el Efectivo y Equivalentes al Efectivo	-11,085,439
Transferencias a Fideicomisos, Mandatos y Contratos Análogos	0	0	Efectivo y Equivalentes al Efectivo al Inicio del Ejercicio	3,809,796
Transferencias a la Seguridad Social	0	0	Efectivo y Equivalentes al Efectivo al Final del Ejercicio	17,133,734
Donativos	72,000	0		20,943,530
Transferencias al Exterior	0	0		
Participaciones	0	0		
Aportaciones	0	0		
Convenios	0	75,886		
Otras Aplicaciones de Operación	1,515,996	0		
Flujos Netos de Efectivo por Actividades de Operación	88,441,928	175,595,361		

Bajo protesta de decir verdad declaramos que los Estados Financieros y sus Notas son razonablemente correctos y responsabilidad del emisor.


Autorizó: C. JOSE ALEJANDRO OCHOA VALENCIA
PRESIDENTE MUNICIPAL


Elaboró: LIC. JULIAN MARTINEZ ORTIZ
SECRETARIO DE FINANZAS



COLÓN
Cuenta Pública 2016

MUNICIPIO DE COLON, QRO

Información Presupuestal

Impuestos	34,806,982	13,137,948	48,044,930	43,248,748	8,341,766
Cuotas y Aportaciones de Seguridad Social	0	18,047	18,047	18,047	18,047
Contribuciones de Mejoras	750,000	-750,000	0	0	-750,000
Derechos	11,755,869	23,690,363	35,446,232	35,235,499	23,479,630
Productos	600,000	-376,925	223,075	20,223,075	19,623,075
Comiente	600,000	-376,925	223,075	20,223,075	19,623,075
Capital	0	0	0	0	0
Aprovechamientos	2,600,000	1,996,660	4,596,660	1,174,382	-1,425,618
Corriente	2,600,000	1,996,660	4,596,660	1,174,382	-1,425,618
Capital	0	0	0	0	0
Ingresos por Ventas de Bienes y Servicios	0	0	0	0	0
Participaciones y Aportaciones	0	0	0	0	0
Transferencias, Asignaciones, Subsidios y Otras Ayudas	155,082,244	72,843,338	227,925,582	212,533,088	57,450,844
Ingresos Derivados de Financiamientos	0	0	0	0	0
Total	205,695,095	110,541,384	316,236,479	312,432,839	106,737,744
			Ingresos	Excedentes 1	

Ingresos del Gobierno	205,695,095	110,541,384	316,236,479	312,414,792	106,719,697
Impuestos	34,806,982	13,137,948	48,044,930	43,248,748	8,341,766
Contribuciones de Mejoras	750,000	-750,000	0	0	-750,000
Derechos	11,755,869	23,690,363	35,446,232	35,235,499	23,479,630
Productos	600,000	-376,925	223,075	20,223,075	19,623,075
Comiente	600,000	-376,925	223,075	20,223,075	19,623,075
Capital	0	0	0	0	0
Aprovechamientos	2,600,000	1,996,660	4,596,660	1,174,382	-1,425,618
Corriente	2,600,000	1,996,660	4,596,660	1,174,382	-1,425,618
Capital	0	0	0	0	0
Participaciones y Aportaciones	0	0	0	0	0
Transferencias, Asignaciones, Subsidios y Otras Ayudas	155,082,244	72,843,338	227,925,582	212,533,088	57,450,844
Ingresos de Organismos y Empresas	0	0	0	0	0
Cuotas y Aportaciones de Seguridad Social	0	0	0	0	0
Ingresos por Ventas de Bienes y Servicios	0	0	0	0	0
Transferencias, Asignaciones, Subsidios y Otras Ayudas	0	0	0	0	0
Ingresos derivados de financiamiento	0	0	0	0	0
Ingresos Derivados de Financiamientos	0	0	0	0	0
Total	205,695,095	110,541,384	316,236,479	312,414,792	106,719,697
			Ingresos	Excedentes 1	

1 Los Ingresos Excedentes se presentan para efectos de cumplimiento de la Ley de Contabilidad Gubernamental y el importe reflejado debe siempre ser mayor a cero
Bajo protesta de decir verdad declaramos que los Estados Financieros y sus Notas son razonablemente correctos y responsabilidad del emisor.

Autorizó: **C. JOSE ALEJANDRO OCHOA VALENCIA**
PRESIDENTE MUNICIPAL

Elaboró: **LIC. JULIAN MARTINEZ ORTIZ**
SECRETARIO DE FINANZAS

Ingresos	34,906,982	13,137,948	46,044,930	43,248,748	8,341,766
Cuotas y Aportaciones de Seguridad Social	0	18,047	18,047	18,047	18,047
Contribuciones de Mejoras	750,000	-750,000	0	0	-750,000
Derechos	11,755,869	23,680,363	35,446,232	35,235,499	23,479,630
Productos	600,000	-376,925	223,075	20,223,075	19,623,075
Corriente	600,000	-376,925	223,075	20,223,075	19,623,075
Capital	0	0	0	0	0
Aprovechamientos	2,600,000	1,995,660	4,596,660	1,174,382	-1,425,618
Corriente	2,600,000	1,995,660	4,596,660	1,174,382	-1,425,618
Capital	0	0	0	0	0
Ingresos por Ventas de Bienes y Servicios	0	0	0	0	0
Participaciones y Aportaciones	155,082,244	72,843,338	227,925,582	212,533,088	57,450,844
Transferencias, Asignaciones, Subsidios y Otras Ayudas	0	0	0	0	0
Ingresos Derivados de Financiamientos	0	0	0	0	0
Total	205,695,095	110,559,431	316,254,526	312,432,839	106,737,744
			Ingresos	Excedentes 1	

Ingresos del Gobierno	205,695,095	110,541,384	316,236,479	312,414,792	106,719,697
Ingresos	34,906,982	13,137,948	46,044,930	43,248,748	8,341,766
Contribuciones de Mejoras	750,000	-750,000	0	0	-750,000
Derechos	11,755,869	23,680,363	35,446,232	35,235,499	23,479,630
Productos	600,000	-376,925	223,075	20,223,075	19,623,075
Corriente	600,000	-376,925	223,075	20,223,075	19,623,075
Capital	0	0	0	0	0
Aprovechamientos	2,600,000	1,995,660	4,596,660	1,174,382	-1,425,618
Corriente	2,600,000	1,995,660	4,596,660	1,174,382	-1,425,618
Capital	0	0	0	0	0
Participaciones y Aportaciones	155,082,244	72,843,338	227,925,582	212,533,088	57,450,844
Transferencias, Asignaciones, Subsidios y Otras Ayudas	0	0	0	0	0
Cuotas y Aportaciones de Seguridad Social	0	0	0	0	0
Ingresos por Ventas de Bienes y Servicios	0	0	0	0	0
Transferencias, Asignaciones, Subsidios y Otras Ayudas	0	0	0	0	0
Ingresos derivados de financiamiento	0	0	0	0	0
Ingresos Derivados de Financiamientos	0	0	0	0	0
Total	205,695,095	110,541,384	316,236,479	312,414,792	106,719,697
			Ingresos	Excedentes 1	

1 Los Ingresos Excedentes se presentan para efectos de cumplimiento de la Ley de Contabilidad Gubernamental y el Importe reflejado debe siempre ser mayor a cero
Bajo protesta de decir verdad declaramos que los Estados Financieros y sus Notas son razonablemente correctos y responsabilidad del emisor.

Autorizó: **C. JOSE ALEJANDRO OCHOA VALENCIA**
PRESIDENTE MUNICIPAL


Elaboró: **LIC. JULIAN MARTINEZ ORTIZ**
SECRETARIO DE FINANZAS

UNIDAD DE ACCESO A LA INFORMACIÓN	0	0	D	0	0	0
SECRETARIA PARTICULAR	5,287,140	-225,353	5,061,787	0	0	0
SECRETARIA DEL H. AYUNTAMIENTO	3,727,393	-1,606,259	2,121,134	5,061,787	4,820,025	0
SECRETARIA DE FINANZAS	16,408,000	4,613,140	21,021,140	2,121,134	1,892,857	0
SECRETARIA DE DESARROLLO SOCIAL	9,686,200	911,693	10,597,893	21,021,140	20,808,842	0
SECRETARIA DE DESARROLLO URBANO, OBRAS PÚBLICAS Y ECOLOGÍA	26,151,474	62,668,090	88,819,564	10,597,893	10,125,945	0
DIRECCIÓN GENERAL DE SERVICIOS MUNICIPALES	9,835,389	-2,283,493	7,551,906	88,819,564	72,220,459	2,363,059
DIRECCIÓN GENERAL DE FOMENTO ECONÓMICO	0	0	0	7,551,906	6,563,836	42,630
CONTRALORIA MUNICIPAL	525,300	81,400	606,700	0	0	0
DIRECCIÓN GENERAL DE SEGURIDAD PÚBLICA Y TRÁNSITO	10,246,700	22,222,325	32,469,025	606,700	403,614	0
INSTITUTO MUNICIPAL DE LAS MUJERES	0	0	0	32,225,756	31,715,895	243,269
SISTEMA DIF MUNICIPAL	0	0	0	0	0	0
PROTECCIÓN CIVIL	0	0	0	0	0	0
BOMBEROS	0	0	0	0	0	0
SECRETARIA DE GOBIERNO	2,848,950	-1,175,045	1,673,905	0	0	0
DIRECCIÓN DE DESARROLLO SUSTENTABLE	7,693,000	3,451,745	11,144,745	1,673,905	1,549,432	0
SECRETARIA DE ADMINISTRACIÓN	112,287,639	42,287,429	154,574,968	11,144,745	9,983,138	0
DESARROLLO URBANO	998,000	-842,485	155,515	154,574,968	146,893,980	0
Total del Gasto	205,695,095	130,103,187	335,798,282	333,149,324	307,107,046	2,648,958

Bajo protesta de decir verdad declaramos que los Estados Financieros y sus Notas son razonablemente correctos y responsabilidad del emisor.


Autorizó: C. JOSÉ ALEJANDRO OCHOA VALENCIA
PRESIDENTE MUNICIPAL

Elaboró: LIC. JULIAN MARTINEZ ORTIZ
SECRETARIO DE FINANZAS



Poder Ejecutivo	205,695,095	130,103,187	335,798,282	333,149,324	307,107,046	2,648,958
Poder Legislativo	0	0	0	0	0	0
Poder Judicial	0	0	0	0	0	0
Órganos Autónomos	0	0	0	0	0	0
Total de Gasto	205,695,095	130,103,187	335,798,282	333,149,324	307,107,046	2,648,958

Bajo protesta de decir verdad declaramos que los Estados Financieros y sus Notas son razonablemente correctos y responsabilidad del emisor.


 Autorizó: C. JOSÉ ALEJANDRO OCHOA VALENCIA
 PRESIDENTE MUNICIPAL


 Elaboró: LIC. JULIAN MARTINEZ ORTIZ
 SECRETARIO DE FINANZAS

Entidad Paraestatales y Fideicomisos No Empresariales y No Financieros	205,695,095	130,103,187	335,798,282	333,149,324	307,107,046	2,648,958
Instituciones Públicas de la Seguridad Social	0	0	0	0	0	0
Entidades Paraestatales Empresariales No Financieras con Participación Estatal Mayoritaria	0	0	0	0	0	0
Fideicomisos Empresariales No Financieros con Participación Estatal Mayoritaria	0	0	0	0	0	0
Entidades Paraestatales Empresariales Monetarias con Participación Estatal Mayoritaria	0	0	0	0	0	0
Entidades Paraestatales Empresariales Financieras No Monetarias con Participación Estatal Mayoritaria	0	0	0	0	0	0
Fideicomisos Financieros Públicos con Participación Estatal Mayoritaria	0	0	0	0	0	0
Total del Gasto	205,695,095	130,103,187	335,798,282	333,149,324	307,107,046	2,648,958

Bajo protesta de decir verdad certificarémos que los Estados Financieros y sus Notas son razonablemente correctos y responsabilidad del emisor.

Autorizó: C. JOSÉ ALEJANDRO OCHOA VALENCIA
PRESIDENTE MUNICIPAL

Elaboró: LIC. JULIAN MARTINEZ ORTIZ
SECRETARIO DE FINANZAS

Gasto Corriente	163,979,361	74,615,327	238,594,688	238,099,084	226,146,419	495,604
Gasto de Capital	31,515,734	58,273,768	89,789,502	87,636,306	73,546,693	2,153,196
Amortización de la Deuda y Disminución de Pasivos	10,200,000	-2,785,907	7,414,093	7,413,935	7,413,935	158
Pensiones y Jubilaciones	0	0	0	0	0	0
Participaciones	0	0	0	0	0	0
Total del Gasto	205,695,095	130,103,188	335,796,283	333,149,325	307,107,047	2,648,958

Bajo protesta de decir verdad declaramos que los Estados Financieros y sus Notas son razonablemente correctos y responsabilidad del emisor.

Autorizó: C. JOSÉ ALEJANDRO OCHOA VALENCIA
PRESIDENTE MUNICIPAL


Elaboró: LIC. JULIAN MARTINEZ ORTIZ
SECRETARIO DE FINANZAS

Gobierno	1,900,000	30,122,202	32,022,202	31,778,382	31,759,645	243,820
Legislación	0	476,000	476,000	475,448	475,448	552
Justicia	0	0	0	0	0	0
Coordinación de la Política de Gobierno	0	0	0	0	0	0
Relaciones Exteriores	0	0	0	0	0	0
Asuntos Financieros y Hacendarios	0	0	0	0	0	0
Seguridad Nacional	0	0	0	0	0	0
Asuntos de Orden Público y de Seguridad Interior	0	0	0	0	0	0
Otros Servicios Generales	1,900,000	21,783,840	23,683,840	23,440,730	23,421,993	243,110
Desarrollo Social	193,595,095	7,862,362	7,862,362	7,862,204	7,862,204	158
Protección Ambiental	0	104,088,460	297,683,575	295,278,438	269,254,895	2,405,137
Vivienda y Servicios a la Comunidad	0	2,440,000	2,440,000	2,439,927	2,439,927	73
Salud	24,018,359	72,202,457	96,220,816	93,858,382	79,809,150	2,362,434
Recreación, Cultura y Otras Manifestaciones Sociales	0	0	0	0	0	0
Educación	0	4,950,875	4,950,875	4,950,875	3,970,938	0
Protección Social	0	2,000,000	2,000,000	2,000,000	2,000,000	0
Otros Asuntos Sociales	0	0	0	0	0	0
Desarrollo Económico	169,576,736	22,495,148	192,071,884	192,029,254	181,034,880	42,630
Asuntos Económicos, Comerciales y Laborales en General	0	2,000,000	2,000,000	2,000,000	2,000,000	0
Agropecuaria, Silvicultura, Pesca y Caza	0	0	0	0	0	0
Combustibles y Energía	0	2,000,000	2,000,000	2,000,000	2,000,000	0
Minería, Manufacturas y Construcción	0	0	0	0	0	0
Transporte	0	0	0	0	0	0
Comunicaciones	0	0	0	0	0	0
Turismo	0	0	0	0	0	0
Ciencia, Tecnología e Innovación	0	0	0	0	0	0
Otros Industrias y Otros Asuntos Económicos	0	0	0	0	0	0
Otros no Clasificados en Funciones Anteriores	10,200,000	-6,107,494	4,092,506	4,092,506	4,092,506	0
Transacciones de la Deuda Pública / Costo Financiero de la Deuda	10,200,000	-6,107,494	4,092,506	4,092,506	4,092,506	0
Transferencias, Participaciones y Aportaciones entre Diferentes Niveles y Ordenes de	0	0	0	0	0	0
Gobierno	0	0	0	0	0	0
Saneamiento del Sistema Financiero	0	0	0	0	0	0
Adeudos de Ejercicios Fiscales Anteriores	0	0	0	0	0	0
Total del Gasto	205,695,095	130,103,188	335,798,283	333,149,326	307,107,046	2,648,957

Bajo protesta de decir verdad declaramos que los Estados Financieros y sus Notas son razonablemente correctos y responsabilidad del emisor.

Autorizó: C. JOSE ALEJANDRO OCHOA VALENCIA
PRESIDENTE MUNICIPAL


Elaboró: LIC. JULIAN MARTINEZ ORTIZ
SECRETARIO DE FINANZAS



COLÓN
Cuenta Pública 2016

MUNICIPIO DE COLON, QRO

Anexos




Ingresos presupuestarios	\$312,432,836
--------------------------	---------------

2. Más ingresos contables no presupuestarios		\$595,909
Incremento por variación de inventarios	\$0	
Disminución del exceso de estimaciones por pérdida o deterioro u obsolescencia	\$0	
Disminución del exceso de provisiones	\$0	
Otros ingresos y beneficios varios	\$569,632	
Otros ingresos contables no presupuestarios	\$26,277	

3. Menos ingresos presupuestarios no contables		\$0
Productos de capital	\$0	
Aprovechamientos capital	\$0	
Ingresos derivados de financiamientos	\$0	
Otros Ingresos presupuestarios no contables	\$0	

Ingresos Contables (Suma 2, 3)	\$313,028,747
--------------------------------	---------------

A



Código de gastos (Presupuestarios)


\$337,49,325

2. Menos egresos presupuestarios no contables		\$95,050,241
Mobiliario y equipo de administración	\$1,062,213	
Mobiliario y equipo educacional y recreativo	\$18,374	
Equipo e instrumental médico y de laboratorio	\$0	
Vehículos y equipo de transporte	\$3,172,782	
Equipo de defensa y seguridad	\$0	
Maquinaria, otros equipos y herramientas	\$847,973	
Activos biológicos	\$0	
Bienes inmuebles	\$0	
Activos intangibles	\$993,222	
Obra pública en bienes propios	\$12,530,687	
Acciones y participaciones de capital	\$0	
Compra de títulos y valores	\$0	
Inversiones en fideicomisos, mandatos y otros análogos	\$0	
Provisiones para contingencias y otras erogaciones especiales	\$0	
Amortización de la deuda pública	\$6,311,921	
Adeudos de ejercicios fiscales anteriores (ADEFAS)	\$1,102,014	
Otros Egresos Presupuestales No Contables	\$69,011,055	

3. Más gastos contables no presupuestales		\$48,357,355
Eliminaciones, depreciaciones, deterioros, obsolescencia y amortizaciones	\$134,251	
Provisiones	\$0	
Disminución de inventarios	\$0	
Aumento por insuficiencia de estimaciones por pérdida o deterioro u obsolescencia	\$0	
Aumento por insuficiencia de provisiones	\$0	
Otros Gastos	\$0	
Otros Gastos Contables No Presupuestales	\$48,223,104	

Código de Gastos Contables (1 - 2 - 3)

\$288,656,680






CUENTA PÚBLICA
MUNICIPIO DE COLÓN QUERETARO

Formato del Ejercicio y destino de gasto federalizado y reintegros

EJERCIDO

PROGRAMA O FONDO	DESTINO DE LOS RECURSOS	DEVENGADO	PAGADO	REINTEGRO
Fondo de Infraestructura Social Municipal (FISM 2015)	INFRAESTRUCTURA SOCIAL	839,191.70	0.00	
Fondo de Infraestructura Social Municipal (FISM 2016)	INFRAESTRUCTURA SOCIAL	17,481,653.96	11,991,313.47	
Fondo de Fortalecimiento municipal FORTAMUN	SEGURIDAD PÚBLICA	32,225,756.05	31,715,895.00	
Programa de Infraestructura Indígena PROII 2016	INFRAESTRUCTURA SOCIAL	19,529,613.55	19,529,613.55	
Infraestructura Estatal y Municipal FORTALECE	OBRA PÚBLICA	1,471,301.31	1,471,301.31	11,667.26
3X1 MIGRANTES	BECAS	500,000.00	500,000.00	
3X1 MIGRANTES	OBRA PÚBLICA	400,000.00	400,000.00	
Fondo de Infraestructura Social para las Entidades FISE	OBRA PÚBLICA	8,642,406.29	8,642,406.29	
Programa de Reparación de Espacios Públicos PREP	OBRA PÚBLICA	1,500,000.00	542,609.42	
Programa de Empleo Temporal (PET) 2016	Asistencia social	578,991.98	578,991.98	


Lic. Julian Martinez Ortiz
Secretario de Administración


C.P. Armando Morales Olvera
Director de Egresos



Cuenta Pública 2016

MUNICIPIO DE Colón Querétaro

Relación de cuentas bancarias productivas específicas

Fondo, Programa o Convenio	Datos de la Cuenta Bancaria	
	Institución Bancaria	Número de Cuenta
PARTICIPACIONES	BANCOMER	0106597092
PROYECTOS ESPECIALES GC	BANCOMER	0106815995
INGRESOS PROPIOS	BANCOMER	0106816215
3X1 MIGRANTES 2016 becas	BANCOMER	0106746845
3X1 MIGRANTES 2016 obras	BANCOMER	0106746764
RESCATE DE ESPECIOS PUBLICOS	BANCOMER	0107102097
FISE 2016	BANCOMER	0107401345
AFEF GEQ 2016	BANCOMER	0108039763
IVEQ 2016	BANCOMER	0108104131
EMPLEO TEMPORAL	BANCOMER	0108346631
PROFESIONALIZACION FASP 2016	BANCOMER	0108822115
GEQ 2016	BANCOMER	0108992223
GASTOS CORRIENTE	SCOTIBACK	3504291867
GASTOS CORRIENTE	BAJIO	5016563
PROII 2016	BAJIO	15831530
FONDO MINERO	BANORTE	418270103
GASTO	BANAMEX	8184905
FISM 2015	BANAMEX	8436913
PROII2015/CDI	BANAMEX	8602716
3X1 MIGRANTES	BANAMEX	8942746
GEQ	BANAMEX	1705151
GASTO	BANAMEX	497369
CONECO	BANAMEX	621930
GASTO CORRIENTE	AFIRME	2797
FORTAMUN 2016	AFIRME	11431002916
FISM 2016	AFIRME	11431002924
FORTALECE	SANTANDER	65505495314


Lic. Julian Martínez Ortiz
Secretario de Administración


C.P. Armando Morales Olvera
Director de Egresos



Cuenta Pública 2016
Municipio de Colón Querétaro
Relación de esquemas bursátiles y de coberturas financieras
Del 01 de Enero al 31 de Diciembre 2016

Denominación del esquema	Sector de Emisión	Emisores	Acciones	Bonos	Totales	Tipo de Cobertura	Riesgo a cubrir
NADA QUE MANIFESTAR							



Lic. Julian Martínez Ortiz
Secretario de Administración



C.P. Armando Morales Olvera
Director de Egresos